

# REX-Link シリーズ用 Wireless Digital Headphone REX-WHP1



クイックガイド

2004年12月

第1.0版

ラトックシステム株式会社

 **RATOC Systems, Inc.**

# 目次

---

<b>1. はじめに</b> .....	<b>1</b>
<b>1-1. 製品の特徴</b> .....	<b>1</b>
<b>1-2. 安全にお使い頂くために</b> .....	<b>2</b>
<b>2. REX-WHP1 について</b> .....	<b>4</b>
<b>2-1. パッケージ内容の確認</b> .....	<b>4</b>
<b>2-2. 対応 OS</b> .....	<b>4</b>
<b>2-3. 各部の名称</b> .....	<b>5</b>
<b>3. リンク（接続）手順</b> .....	<b>7</b>
<b>3-1. CR-TXB01 とのリンク（接続）手順</b> ...	<b>8</b>
<b>3-2. CR-TXB02 とのリンク（接続）手順</b> .	<b>10</b>
<b>5. お問い合わせ</b> .....	<b>12</b>
<b>6. 仕様</b> .....	<b>13</b>

# 1. はじめに

---

この度は REX-WHP1 をご購入いただき、誠にありがとうございます。  
末永くご愛用賜りますようお願い申し上げます。

本書は REX-WHP1 の導入ならびに運用方法を説明したクイックガイドです。  
本製品を正しく安全にお使いいただくため、ご使用前に必ず本書をお読み  
ください。

## 1-1. 製品の特徴




---

- audio-technica 社のチューニングによる高品質ヘッドホン
- 装着して電源を入れるだけの簡単セットアップ
- オプションでさらに PC とオーディオ組み合わせ自在

## 1-2. 安全にお使い頂くために

---

### ● 記号説明 ●

 <b>危険</b>	この表示を無視して誤った取り扱いを行うと、人が死亡または重傷を負うことがあり、かつその切迫の度合いが高い内容です。
 <b>警告</b>	この表示を無視して誤った取り扱いを行うと、人が死亡または重傷を負う可能性が想定される内容を示しています。
 <b>注意</b>	この表示を無視して誤った取り扱いを行うと、人が負傷を負う可能性が想定される内容、および物的損害が想定される内容を示しています。

### **危険** 充電式電池について

- 本製品には電池が内蔵されています。本製品を火の中に投入したり、加熱しないでください。火災の原因となります。

## 警告 充電式電池について

- 本製品には電池が内蔵されています。本製品に添付の充電用 AC アダプタ以外は使用しないでください。
- 電池が漏液して皮膚や衣服に付着した場合には、直ちにきれいな水で洗い流してください。

## 注意 充電式電池について

- 本製品には電池が内蔵されています。火のそばや直射日光の強いところ、また炎天下の車内などの高温の場所で使用したり、放置しないでください。



## 充電式電池のリサイクルについて

- 本製品にはリチウムイオン電池が内蔵されています。使用済みリチウムイオン電池をリサイクルすれば、高価で貴重なコバルト等が再利用できます。本製品を捨てる場合は、本体ごと弊社サポートセンターへご送付ください。

## 充電式電池の交換について

- 本製品にはリチウムイオン電池が内蔵されています。この電池の交換の際には、本体ごと一旦弊社サポートセンターへご送付をください。電池や本体の損傷を防止するため、お客さまご自身で交換したことにより生じた不具合については保証対象外となっておりますので、ご注意ください。

# 2.REX-WHP1 について

---

## 2-1. パッケージ内容の確認

---

本パッケージには以下のものが同梱されております。

万一、不足のものがある場合はお手数ですが、弊社サポートセンターにご連絡ください。

<パッケージ同梱内容一覧>

- ワイヤレスヘッドホン (REX-WHP1)
- AC アダプタ (5V)
- ユーザーズマニュアル
- ARIB 注意書き文書
- 保証書 (1 年)

## 2-2. 対応 OS

---

- Windows XP/Me/2000/98SE
- Mac OS X-10.1 以降、Mac OS 9.2.1 以降

## 2-3. 各部の名称

若干、実物と異なる場合があります。

【受信機 左】 型番：REX-WHP1



### ① Charge LED

添付の AC アダプタを電源コネクタへ接続したとき、Charge LED が赤色になると、充電中を意味します。赤色の LED が消灯すると、充電完了です。

### ② 充電用コネクタ

バッテリーの残量が少なくなると、ここに添付の AC アダプタを接続し、充電式電池を充電します。

【受信機 右】



#### ① Power ボタン

ボタンを押すと、電源が ON になり、LinkLED が赤色に点灯します。ペアリング (相手を探すこと) を開始後、通信可能状態になれば、橙色から変化して緑色に点灯します。電源を ON にしても、5 分以上音を再生しない状態が続くと、自動的に OFF になります。その場合は再度、電源を ON にしてください。

#### ② Link LED

通信可能状態になれば、緑色に点灯します。

#### ③ Batt LED

Batt LED が赤色になると、バッテリー残量少を意味します。

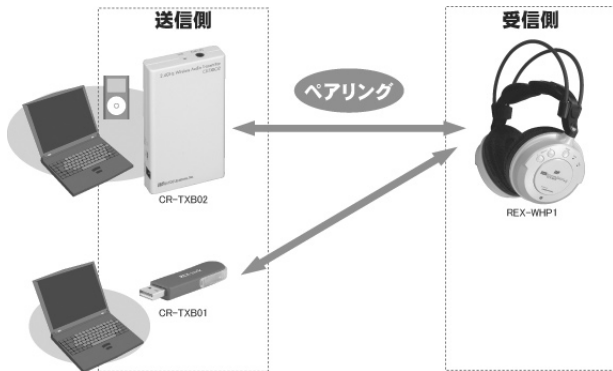
#### ④ Volume ボタン

(+) ボタンで、音量を上げます。(-) ボタンで、音量を下げます。(+) (-) 同時に押すと、ペアリングを開始します。



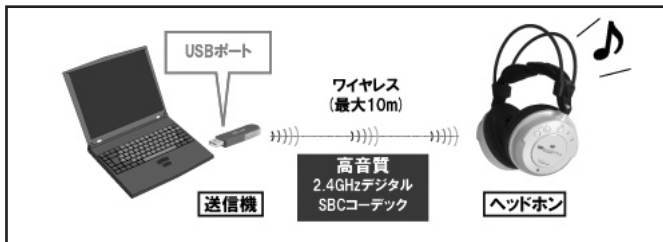
### 3. リンク ( 接続 ) 手順

本製品と接続できる製品は、下図のように iPod 用 Wireless Audio 送信機 ( 型番 : CR-TXB02 ) と、USB Wireless Audio 送信機 ( 型番 : CR-TXB01 ) の 2 種類があります。次頁に CR-TXB01 とのリンク ( 接続 ) 手順と CR-TXB02 とのリンク ( 接続 ) 手順を示します。



## 3-1.CR-TXB01 とのリンク ( 接続 ) 手順

ここでは、下図のように送信機 CR-TXB01 をお持ちの方が、受信機 REX-WHP1 とリンク ( 接続 ) する場合の手順について説明します。



本製品の Volume ボタン (+)(-) を同時に押して、送信機、受信機共に LinkLED を緑色に点灯させてください。Link LED が緑色になり、再生した音楽が聞こえてくれれば終了です。

Link LED が緑ならスタンバイ OK



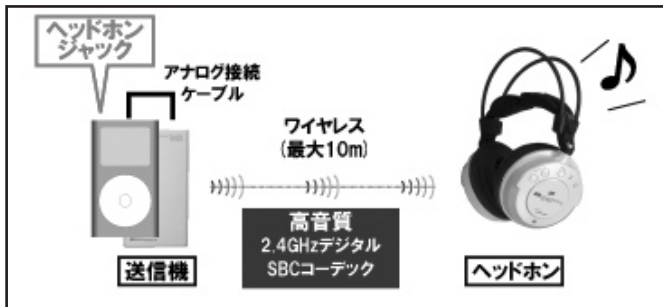
Link LED が緑色になると、接続完了

詳細については、弊社ホームページにある REX-WHP1U のマニュアルをご覧ください。

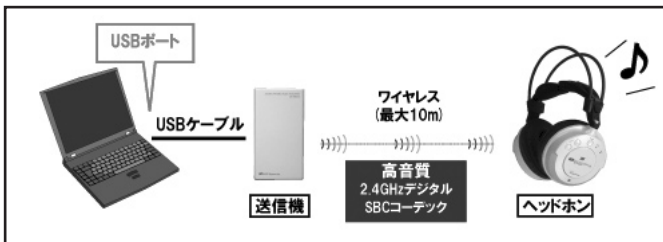
## 3-2.CR-TXB02 とのリンク (接続) 手順

ここでは、下図のように送信機 CR-TXB02 をお持ちの方が、送信機 REX-WHP1 とリンク (接続) する場合の手順について説明します。

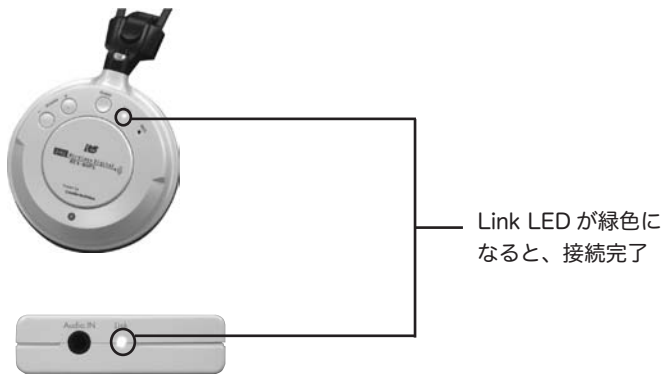
【オーディオ機器と接続する】



【PC と接続する】



本製品のヘッドホンの Volume ボタン (+)(-) を同時に押して、送信機、受信機共に LinkLED が緑色に点灯させてください。Link LED が緑色になり、再生した音楽が聞こえてくれば終了です。



詳細については、弊社ホームページにある REX-WHP1P のマニュアルをご覧ください。

## 5. お問い合わせ

本製品に関するご質問がございましたら、下記までお問い合わせください。  
なお、ご質問に対する回答は、下記営業時間内となりますのでご了承ください。  
また、ご質問の内容によりましては、弊社でのテスト・チェック等の関係上、回答までに時間を要する場合もございますので、予めご了承ください。

ラトックシステム株式会社 サポートセンター

〒556-0012 大阪市浪速区敷津東 1-6-14 朝日なんばビル

TEL 大阪 :06-6633-6766

東京 :03-5207-6420

FAX 06-6633-3553 (FAX は 24 時間受付)

営業時間 月曜～金曜 10:00～13:00、14:00～17:00

土曜・日曜・祝日および弊社指定の休日を除く

ホームページで最新の情報をお届けしております。

ご質問もここから入力できます。

<http://www.ratocsystems.com/>

## 6. 仕様

型番	REX-WHP1
名称	REX-Link シリーズ用 Wireless Digital Headphone
型式	密閉ダイナミック型
ドライバーユニット	φ 53mm、ネオジウムマグネット、CCAW ボイスコイル
出力音圧レベル	98dB/mW(JEITA)
再生周波数帯域	20Hz ~ 20,000Hz
スイッチ / ボタン	Power スイッチ、ボリュームボタン
オートパワーオフ	5分
LED インジケータ	[Batt] 赤 = 充電電池残量が約 1 時間になると点灯 [Link] 緑 = 通信中、赤 = 待機中、橙 = ペ어링中 [Charge] 赤 = 充電中
イヤークッション	ソフトレザー (交換可能)
重量	360g
電源	リチウムイオンポリマー電池内蔵 (添付 AC アダプタで充電)
電源持続時間	約 11 時間
充電時間	約 3 時間
AC アダプタ	
型番	RSO-AC05 または RSO-AC05-10
入力	AC 90-240V
出力	DC5V

**ラトックシステム株式会社 サポートセンター宛 (FAX) 06-6633-3553**  
**REX-WHP1 質問用紙 (第 1.0 版)**

会社名・学校名	(法人登録の方のみ)		
所属・部署	(法人登録の方のみ)		
氏名			
住所	〒		
TEL		FAX	
電子メール			
製品型番	REX-WHP1	シリアル番号	
ご購入店名		ご購入日	

パソコン機種名	メーカー名：	型番：
オーディオ機器	メーカー名：	型番：
使用 OS	Windows(            )	MacOS(            )
ご質問内容：		
<p>◎お手数ですが、拡大コピーのうえ、ご記入ください。</p>		





